



## Salarios

Vol. 10, n° 6

---

# Índice de salarios

Abril de 2026

## Índice de salarios

Abril de 2026

Instituto Nacional de Estadística y Censos

**Dirección:** Pedro Ignacio Lines

**Dirección Técnica:** Carolina Andrea Plat

**Dirección General de Difusión y Comunicación:** Sandra Fernández Gallo

**Dirección de Comunicación:** Gonzalo Grandis

**Coordinación de Producción Gráfica y Editorial:** Marcelo Costanzo

Este informe técnico fue producido por los equipos de trabajo de:

**Dirección de Índices de Precios de la Producción**

Rodrigo Oliver

**Dirección Nacional de Estadísticas de Condiciones de Vida**

Alejandra Clemente

**Dirección de Encuesta Permanente de Hogares**



Esta publicación utiliza una licencia Creative Commons.  
Se permite su reproducción con atribución de la fuente.

Buenos Aires, junio de 2026

### Signos convencionales:

- \* Dato provisorio
- ° Dato estimado por extrapolación, proyección
- i Dato estimado por imputación
- u Dato de calidad inferior al estándar
- Cero absoluto
- . Dato no registrado
- ... Dato no disponible a la fecha de presentación de los resultados
- /// Dato que no corresponde presentar
- s Dato confidencial por aplicación de las reglas del secreto estadístico

### Publicaciones del INDEC

Las publicaciones editadas por el Instituto Nacional de Estadística y Censos pueden ser consultadas en [www.indec.gov.ar](http://www.indec.gov.ar) y en el Centro Estadístico de Servicios, ubicado en Av. Presidente Julio A. Roca 609 C1067ABB, Ciudad Autónoma de Buenos Aires, Argentina. El horario de atención al público es de 9:30 a 16:00.

También pueden solicitarse al teléfono (54-11) 5031-4632

Correo electrónico: [ces@indec.gov.ar](mailto:ces@indec.gov.ar)

Sitio web: [www.indec.gov.ar](http://www.indec.gov.ar)

X: [@INDECArgentina](https://twitter.com/INDECArgentina)

Facebook: [/INDECArgentina](https://www.facebook.com/INDECArgentina)

Instagram: [@indecargentina](https://www.instagram.com/indecargentina)

Spotify: [/INDECArgentina](https://open.spotify.com/playlist/INDECArgentina)

Calendario anual anticipado de informes:

<http://www.indec.gov.ar/indec/web/Calendario-Fecha-0>

## Índice

Pág.

**Resumen ejecutivo** .....3

**Introducción** .....4

### Cuadros

**Cuadro 1.** Índice de salarios. Variación porcentual respecto al mes anterior, por sectores y totales.....4

**Cuadro 2.** Índice de salarios. Variación porcentual respecto al mismo mes del año anterior, por sectores y totales .....5

**Cuadro 3.** Índice de salarios. Variación porcentual acumulada del año, por sectores y totales.....6

**Cuadro 4.** Índice de salarios. Variaciones porcentuales mensuales, interanuales y acumuladas de los subsectores público nacional y público provincial.....7

### Gráficos

**Gráfico 1.** Índice de salarios. Variación porcentual respecto al mismo mes del año anterior, por sectores y totales.....5

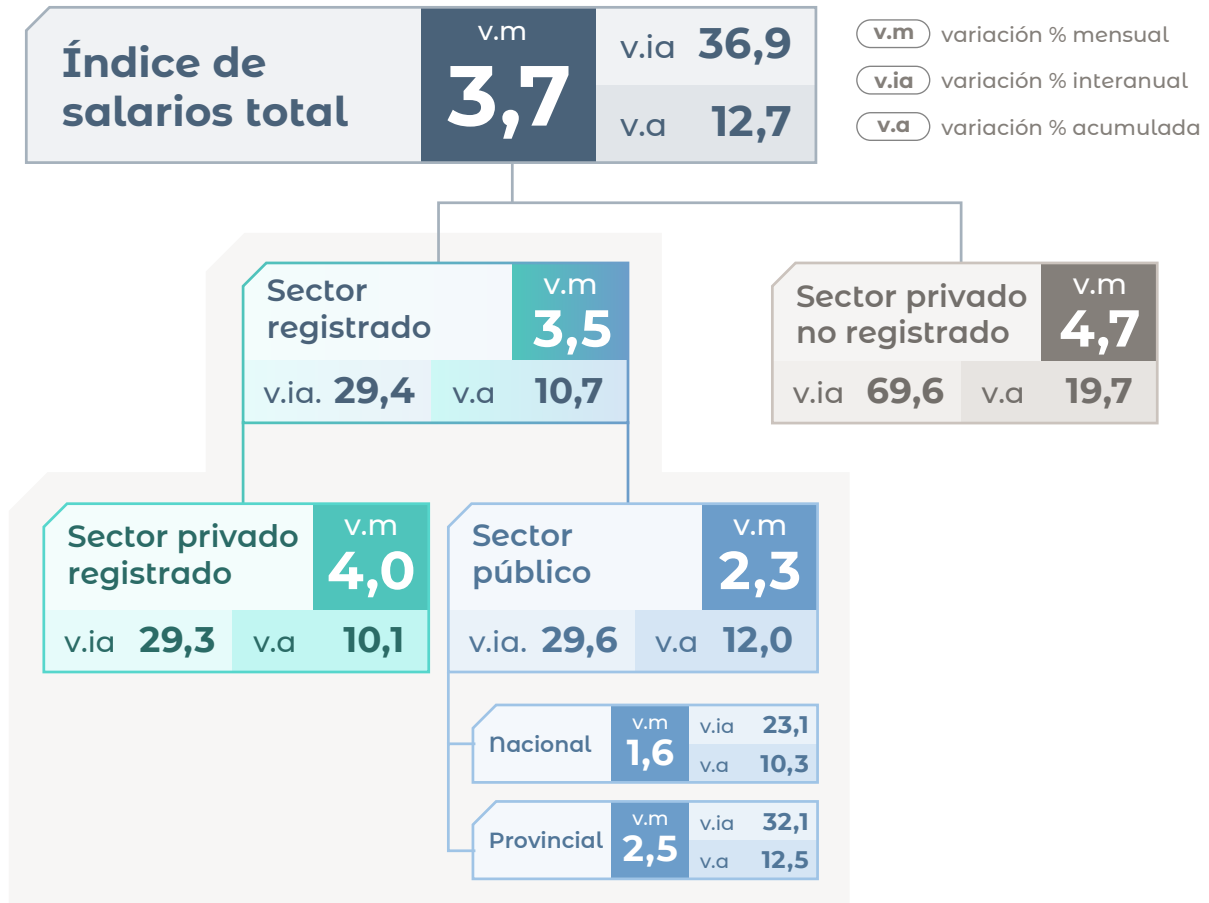
**Enlaces a más detalles**.....8

**Nota metodológica**.....8



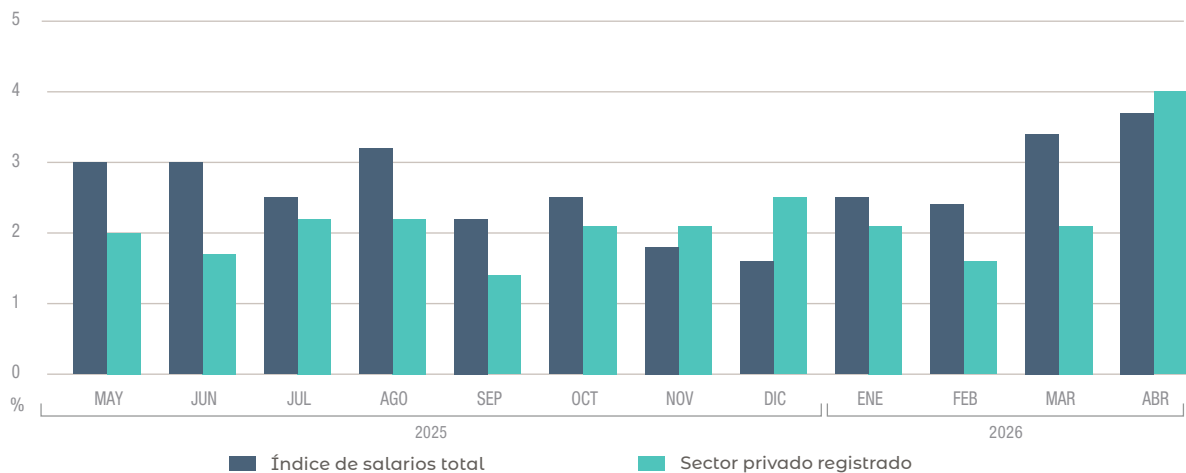
## Índice de salarios

Resumen ejecutivo. Abril de 2026



**v.m** variación % mensual  
**v.ia** variación % interanual  
**v.a** variación % acumulada

Variación porcentual respecto al mes anterior



Fuente: INDEC, Dirección Nacional de Estadísticas de Precios. Dirección de Índices de Precios de la Producción.



## Índice de salarios

Abril de 2026

En abril de 2026, el índice de salarios se incrementó 3,7% mensual y 36,9% interanual. El indicador acumula una suba de 12,7% con respecto a diciembre de 2025. El crecimiento mensual se debe a subas de 4,0% en el sector privado registrado, 2,3% en el sector público y 4,7% en el sector privado no registrado.

**Cuadro 1. Índice de salarios. Variación porcentual respecto al mes anterior, por sectores y totales**

Período	Sector registrado		Total registrado <sup>(1)</sup>	Sector privado no registrado	Total índice de salarios	
	Sector privado registrado	Sector público				
			%			
2025	Enero	2,3	0,9	1,9	8,6	2,9
	Febrero	2,3	4,5	3,0	7,9	3,8
	Marzo	2,2	3,3	2,5	5,1	3,0
	Abril	2,5	2,3	2,4	7,7	3,4
	Mayo	2,0	3,3	2,4	5,6	3,0
	Junio	1,7	1,3	1,6	8,9	3,0
	Julio	2,2	2,3	2,2	3,6	2,5
	Agosto	2,2	2,8	2,4	6,0	3,2
	Septiembre	1,4	1,1	1,3	5,7	2,2
	Octubre	2,1	1,9	2,0	4,2	2,5
	Noviembre	2,1	1,2	1,8	1,7	1,8
	Diciembre	2,5	1,0	2,0	0,1	1,6
2026	Enero	2,1	1,8	2,0	4,4	2,5
	Febrero	1,6	2,3	1,8	4,6	2,4
	Marzo	2,1	5,0	3,0	4,7	3,4
	Abril	4,0	2,3	3,5	4,7	3,7

<sup>(1)</sup> Se corresponde con lo establecido en el "Anexo II. Metodología para el cálculo del coeficiente de variación de salarios (C.V.S.)", del Decreto 1.242/02.  
**Fuente:** INDEC, Dirección Nacional de Estadísticas de Precios. Dirección de Índices de Precios de la Producción.

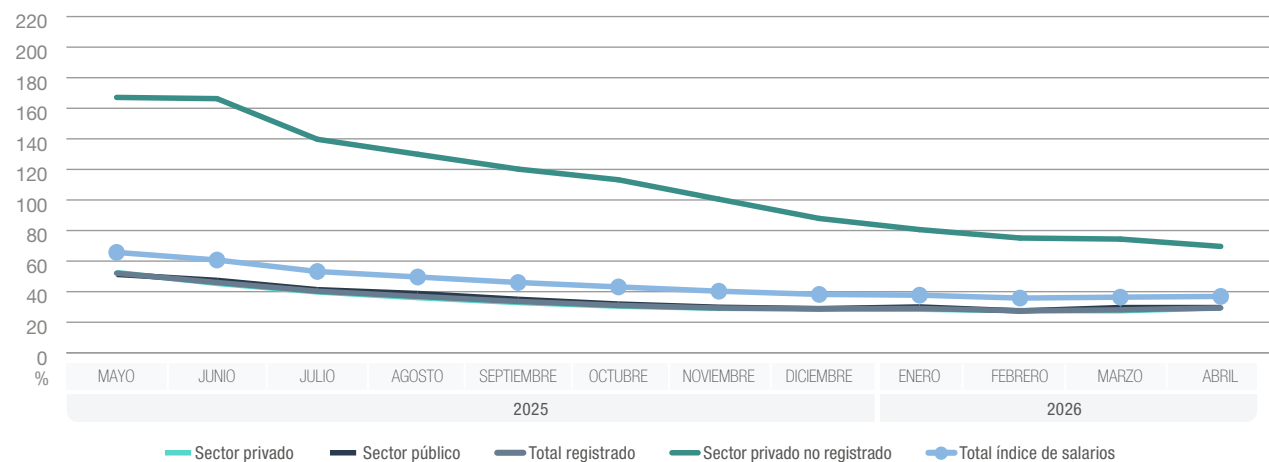
En términos interanuales, el índice de salarios mostró una suba de 36,9%, como consecuencia de los incrementos de 29,3% en el sector privado registrado, 29,6% en el sector público y 69,6% en el sector privado no registrado.

**Cuadro 2. Índice de salarios. Variación porcentual respecto al mismo mes del año anterior, por sectores y totales**

Período	Sector registrado		Total registrado <sup>(1)</sup>	Sector privado no registrado	Total índice de salarios	
	Sector privado registrado	Sector público				
%						
2025	Enero	111,0	97,5	<b>106,5</b>	189,6	<b>117,0</b>
	Febrero	89,3	79,2	<b>85,9</b>	195,6	<b>98,8</b>
	Marzo	75,8	66,7	<b>72,7</b>	183,1	<b>85,7</b>
	Abril	61,0	58,6	<b>60,2</b>	182,9	<b>74,3</b>
	Mayo	52,5	51,3	<b>52,1</b>	167,1	<b>65,7</b>
	Junio	45,4	47,4	<b>46,0</b>	166,3	<b>60,7</b>
	Julio	39,8	41,3	<b>40,3</b>	139,7	<b>53,2</b>
	Agosto	36,1	38,8	<b>36,9</b>	129,9	<b>49,6</b>
	Septiembre	32,9	35,0	<b>33,6</b>	120,2	<b>46,0</b>
	Octubre	30,5	31,9	<b>31,0</b>	113,2	<b>43,1</b>
	Noviembre	29,1	29,8	<b>29,3</b>	100,5	<b>40,3</b>
	Diciembre	28,7	28,9	<b>28,8</b>	87,9	<b>38,2</b>
2026	Enero	28,5	30,0	<b>29,0</b>	80,6	<b>37,7</b>
	Febrero	27,6	27,4	<b>27,5</b>	75,1	<b>35,8</b>
	Marzo	27,5	29,6	<b>28,1</b>	74,4	<b>36,4</b>
	Abril	29,3	29,6	<b>29,4</b>	69,6	<b>36,9</b>

<sup>(1)</sup> Se corresponde con lo establecido en el "Anexo II. Metodología para el cálculo del coeficiente de variación de salarios (C.V.S.)", del Decreto 1.242/02. Fuente: INDEC, Dirección Nacional de Estadísticas de Precios. Dirección de Índices de Precios de la Producción.

**Gráfico 1. Índice de salarios. Variación porcentual respecto al mismo mes del año anterior, por sectores y totales**



Fuente: INDEC, Dirección Nacional de Estadísticas de Precios. Dirección de Índices de Precios de la Producción.

En abril de 2026, el índice de salarios acumuló una suba de 12,7% respecto de diciembre del año previo, debido a aumentos de 10,1% en el sector privado registrado, 12,0% en el sector público y 19,7% en el sector privado no registrado.

**Cuadro 3. Índice de salarios. Variación porcentual acumulada del año, por sectores y totales**

Período	Sector registrado		Total registrado <sup>(1)</sup>	Sector privado no registrado	Total índice de salarios	
	Sector privado registrado	Sector público				
%						
2025	Enero	2,3	0,9	<b>1,9</b>	8,6	<b>2,9</b>
	Febrero	4,7	5,4	<b>4,9</b>	17,2	<b>6,9</b>
	Marzo	6,9	8,9	<b>7,6</b>	23,2	<b>10,0</b>
	Abril	9,6	11,4	<b>10,2</b>	32,6	<b>13,8</b>
	Mayo	11,8	15,0	<b>12,8</b>	40,0	<b>17,2</b>
	Junio	13,7	16,5	<b>14,6</b>	52,5	<b>20,7</b>
	Julio	16,2	19,1	<b>17,1</b>	57,9	<b>23,7</b>
	Agosto	18,8	22,5	<b>20,0</b>	67,4	<b>27,6</b>
	Septiembre	20,4	23,9	<b>21,5</b>	77,0	<b>30,4</b>
	Octubre	22,9	26,2	<b>24,0</b>	84,5	<b>33,7</b>
	Noviembre	25,6	27,7	<b>26,2</b>	87,7	<b>36,0</b>
	Diciembre	28,7	28,9	<b>28,8</b>	87,9	<b>38,2</b>
2026	Enero	2,1	1,8	<b>2,0</b>	4,4	<b>2,5</b>
	Febrero	3,7	4,2	<b>3,9</b>	9,2	<b>5,0</b>
	Marzo	5,9	9,4	<b>7,0</b>	14,3	<b>8,6</b>
	Abril	10,1	12,0	<b>10,7</b>	19,7	<b>12,7</b>

<sup>(1)</sup> Se corresponde con lo establecido en el "Anexo II. Metodología para el cálculo del coeficiente de variación de salarios (C.V.S.)", del Decreto 1.242/02.

**Fuente:** INDEC, Dirección Nacional de Estadísticas de Precios. Dirección de Índices de Precios de la Producción.

## Índice de salarios del sector público: nacional y provincial

En abril de 2026, el índice de salarios del subsector público nacional registró una suba mensual de 1,6% respecto al mes anterior, mientras que el índice del subsector público provincial aumentó 2,5%. Las variaciones interanuales de ambos índices fueron de 23,1% y 32,1%, respectivamente. Por último, las variaciones acumuladas respecto de diciembre del año anterior fueron de 10,3% para el subsector público nacional y de 12,5% para el subsector público provincial.

**Cuadro 4. Índice de salarios. Variaciones porcentuales mensuales, interanuales y acumuladas de los subsectores público nacional y público provincial**

Período	Subsector público nacional <sup>(1)</sup>			Subsector público provincial			
	mes anterior	igual mes del año anterior	diciembre del año anterior	mes anterior	igual mes del año anterior	diciembre del año anterior	
%							
2025	Enero	0,2	63,4	0,2	1,2	107,3	1,2
	Febrero	1,5	43,6	1,7	5,4	90,1	6,6
	Marzo	3,2	35,5	4,9	3,5	76,7	10,4
	Abril	2,7	31,9	7,7	2,3	67,3	12,9
	Mayo	1,5	30,6	9,4	3,9	58,4	17,3
	Junio	1,1	26,2	10,6	1,5	54,9	19,0
	Julio	0,6	24,5	11,3	2,6	47,3	22,1
	Agosto	3,0	23,3	14,6	2,9	44,3	25,7
	Septiembre	1,3	21,8	16,0	1,1	39,6	27,1
	Octubre	1,2	21,2	17,5	2,1	36,2	29,8
	Noviembre	1,3	21,3	19,0	1,1	33,5	31,2
	Diciembre	1,0	20,2	20,2	1,1	32,7	32,7
2026	Enero	2,0	22,4	2,0	1,7	33,4	1,7
	Febrero	0,6	21,3	2,7	2,9	30,3	4,7
	Marzo	5,8	24,4	8,6	4,7	31,8	9,7
	Abril	1,6	23,1	10,3	2,5	32,1	12,5

<sup>(1)</sup> Excluye universidades nacionales.

Fuente: INDEC, Dirección Nacional de Estadísticas de Precios. Dirección de Índices de Precios de la Producción.

## Enlaces a más detalles

Las series históricas del índice de salarios desde octubre de 2015 se encuentran disponibles en:

[https://www.indec.gob.ar/ftp/cuadros/sociedad/variaciones\\_salarios\\_06\\_26.xls](https://www.indec.gob.ar/ftp/cuadros/sociedad/variaciones_salarios_06_26.xls)

[https://www.indec.gob.ar/ftp/cuadros/sociedad/variacion\\_indice\\_salarios.csv](https://www.indec.gob.ar/ftp/cuadros/sociedad/variacion_indice_salarios.csv)

[https://www.indec.gob.ar/ftp/cuadros/sociedad/indice\\_salarios.csv](https://www.indec.gob.ar/ftp/cuadros/sociedad/indice_salarios.csv)

La serie diaria del coeficiente de variación salarial, base 31 de octubre de 2016=100, está disponible en:

[https://www.indec.gob.ar/ftp/cuadros/sociedad/sh\\_cvs\\_diarios\\_2026.xls](https://www.indec.gob.ar/ftp/cuadros/sociedad/sh_cvs_diarios_2026.xls)

Los metadatos de las series del índice de salarios están disponibles en:

[https://www.indec.gob.ar/ftp/cuadros/sociedad/metadatos\\_series\\_salarios.txt](https://www.indec.gob.ar/ftp/cuadros/sociedad/metadatos_series_salarios.txt)

## Nota metodológica

El índice de salarios estima la evolución de los salarios pagados en la economía aislando el indicador de variaciones relacionadas con conceptos tales como la cantidad de horas trabajadas, descuentos por ausentismo, premios por productividad y todo otro concepto asociado al desempeño o a las características de los individuos concretos.

La serie muestra la evolución de los salarios pagados en los sectores privado registrado y público desde noviembre de 2015 en adelante. A partir de octubre de 2016 se incorporó la serie del sector privado no registrado y el cálculo del Índice de salarios total, que resulta de la agregación de los índices de salarios de los componentes mencionados.

No se presentan datos de los meses anteriores dado que, conforme a la emergencia estadística, el INDEC dispuso que las series publicadas con posterioridad al primer trimestre de 2007 y hasta el cuarto trimestre de 2015 deberían ser consideradas con reservas. El 23 de agosto de 2016 el INDEC restituyó la publicación de las estimaciones del mercado de trabajo con base en la Encuesta Permanente de Hogares (EPH) a partir del segundo trimestre de 2016.

En junio de 2025, con los resultados del índice de salarios de abril de 2025, se inició la difusión de las series históricas de las variaciones de los subsectores público nacional (excluye universidades nacionales) y público provincial desde enero de 2022.

En virtud del procedimiento de cálculo para la estimación del componente sector privado no registrado del índice de salarios (ver en: [https://www.indec.gob.ar/ftp/cuadros/sociedad/cvs\\_metodologia.pdf](https://www.indec.gob.ar/ftp/cuadros/sociedad/cvs_metodologia.pdf)), el índice mensual construido a partir de la EPH tiene un rezago de cinco meses, que surge de los promedios trimestrales móviles de las medias geométricas de los ingresos horarios de los asalariados no registrados.

El índice es del tipo Laspeyres, con estructura de ponderaciones de cada sector en el total registrado y total índice de salarios con base en el cuarto trimestre de 2001, y se ha definido como período de referencia del índice a octubre de 2016=100. En todos los casos, las ponderaciones se refieren a masas salariales.

### Ponderadores del índice nivel general y del sector registrado, en porcentajes.

Base=cuarto trimestre de 2001

Sector	Ponderador	
	Índice de salarios	Sector registrado
	%	
<b>Total</b>	<b>100,00</b>	<b>100,00</b>
Privado registrado	50,16	62,65
Público	29,91	37,35
Privado no registrado	19,93	///